

LABOR

ARBEIDSMARKTINTEGRATIE
Door volharding en inspanning...



Stadia omschrijvingen

Copyright clause

Alle rechten voorbehouden. Tenzij anders vermeld berusten alle rechten op informatie die u in deze uitgave aantreft bij Labor Arbeidsmarktintegratie of zijn gelicentieerd aan Labor Arbeidsmarktintegratie. Niets uit deze uitgave mag worden veelevoudigd, door middel van druk, fotokopieën, geautomatiseerde gegevensbestanden of op welke andere wijze ook zonder voorafgaande schriftelijke toestemming van Labor Arbeidsmarktintegratie. Indien u gegevens uit deze uitgave wil adopteren dan verneemt Labor Arbeidsmarktintegratie dat graag en te allen tijde.

Heeft u vragen omtrent onze Copyright clause?

Heeft u vragen, opmerkingen of klachten over onze Copyright clause? Stuur dan een e-mail naar info@arbeidsmarktintegratie.nl of bel naar 0031-(0)6-27832160.

U kunt ook een brief sturen naar:

Labor Arbeidsmarktintegratie
Kruisbergplantsoen 3
6444 CZ Brunssum | Nederland

U kunt ons ook via Social Media bereiken:

LinkedIn: nl.linkedin.com/in/marcomostert
Facebook: Marco Mostert
Labor | Arbeidsmarktinformatie & Sollicitatie advies

Wat kunt u van onze integratiemodel verwachten?

Onze dienstverlening bestaat uit meerdere stadia welke we onderstaand nader zullen toelichten.



Fase 1 | Intake en het Integratie Prognose Model (Duur: 2 uur) en/of Beroeps- of loopbaanonderzoek (Duur: 2 uur)

Tijdens het intake gesprek wordt uw vraagstelling uitvoerig besproken. Uw vraagstelling vormt dan ook de basis van ons onderzoek. Onze intake bestaat uit twee delen. Tijdens het eerste deel bespreken we uw vraagstelling en inventariseren we hoe deze aansluiting vindt op uw competenties, kwalificaties en opgedane ervaring.

Vervolgens doorloopt u in het tweede gedeelte het zogenaamde Integratie Prognose Model. Deze analyse belicht de mate van invloed van meerdere deelaspecten zoals de leefsituatie, verschillende arbeidsmarktfactoren en andere variabelen die betrokken zijn bij een succesvolle integratie tot de arbeidsmarkt. De analyse onthult tevens waar (on)zichtbare frictievelden schuil gaan.

Indien u een omscholing ambieert of u via andere wegen in een nieuwe sector wilt wagen, kunnen wij u ook ondersteunen in uw beroeps- of loopbaankeuze. Wij zullen ons dan concentreren op vier fundamentele vragen.

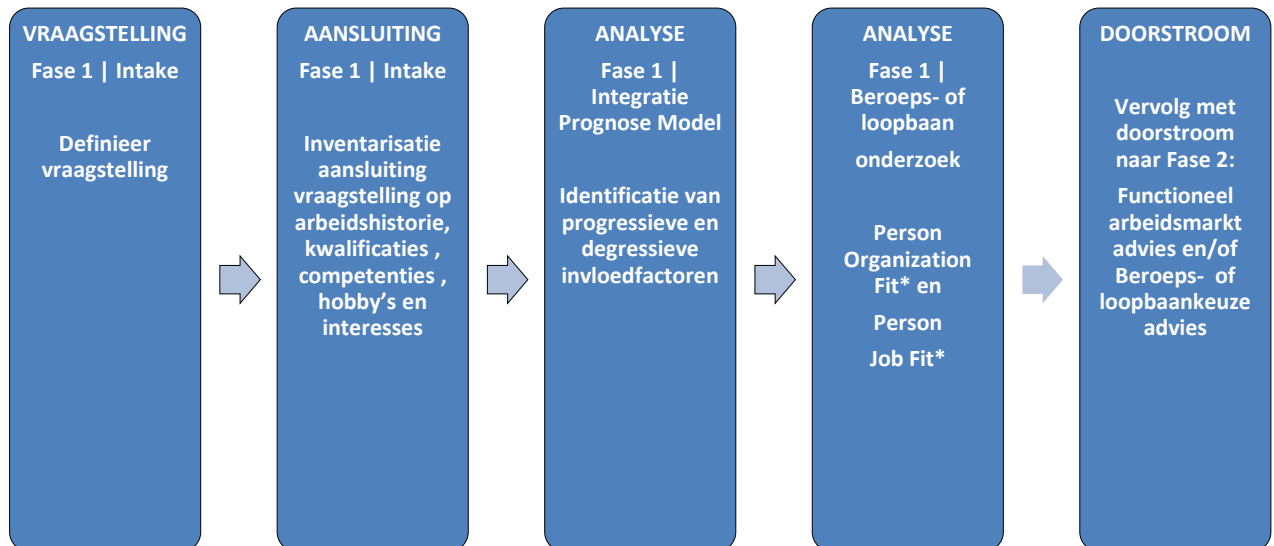
1. Wie ben ik?
2. Wat kan ik?
3. Wat wil ik?
4. Waar vind ik wat ik wil en hoe kom ik daar?

Na het beantwoorden van de bovenstaande vraagstellingen, volgt er een functioneel beroeps- of loopbaan advies. Het advies verschaft dan ook antwoord op de vraag; "Waar vind ik wat ik wil en hoe kom ik daar?". In ons beroeps- of loopbaanadvies worden de opleidings- of beroepsmogelijkheden uiterst zorgvuldig afgestemd op uw persoonlijkheidskenmerken en actuele mogelijkheden.

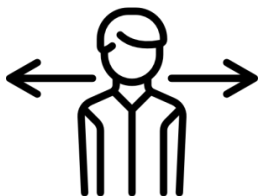
Fase 1 bestaat uit een interview en enkele vragenlijsten. Voor een optimaal resultaat is het dan ook van belang dat u de Nederlandse taal goed beheerst.

Hoe doorloopt u fase 1?

Onderstaand tref u een flowchart waarin u kunt zien hoe u de eerste fase doorloopt.



* Person Organization Fit of Person Job Fit is een benadering die zich concentreert op de balans tussen de persoon en de organisatie of de persoon en de specifieke functierol. Met andere woorden ligt de focus op de kennis, de vaardigheden, de attitude en de motivatie van de werknemer enerzijds en de context waarin het werk plaatsvindt anderzijds. Indien er sprake is van een balans, dan voelt men zich gezond en gelukkig met als gevolg goede werkprestaties.



Fase 2 | Functioneel arbeidsmarkt advies (Duur: 2 uur) en/of beroeps- of loopbaankeuze advies (Duur: 2 uur)

Tijdens de tweede fase vergelijken we de bevindingen uit ons intakegesprek met de resultaten van het Integratie Prognose Model. In dit onderdeel bieden we dan ook functioneel arbeidsmarktadvies. Het advies wordt verwerkt in een rapport en is gebaseerd op het reduceren dan wel elimineren van eventuele frictievelden en parallel het optimaliseren van uw arbeidsmarktbenadering.

Indien van toepassing zullen we tijdens de tweede fase tevens de bevindingen uit ons beroeps- of loopbaanonderzoek met u bespreken. Het advies wordt verwerkt in een rapport en is gebaseerd op beroepen en/of opleidingsmogelijkheden die aansluiten bij uw capaciteiten, interesses en persoonlijkheid.



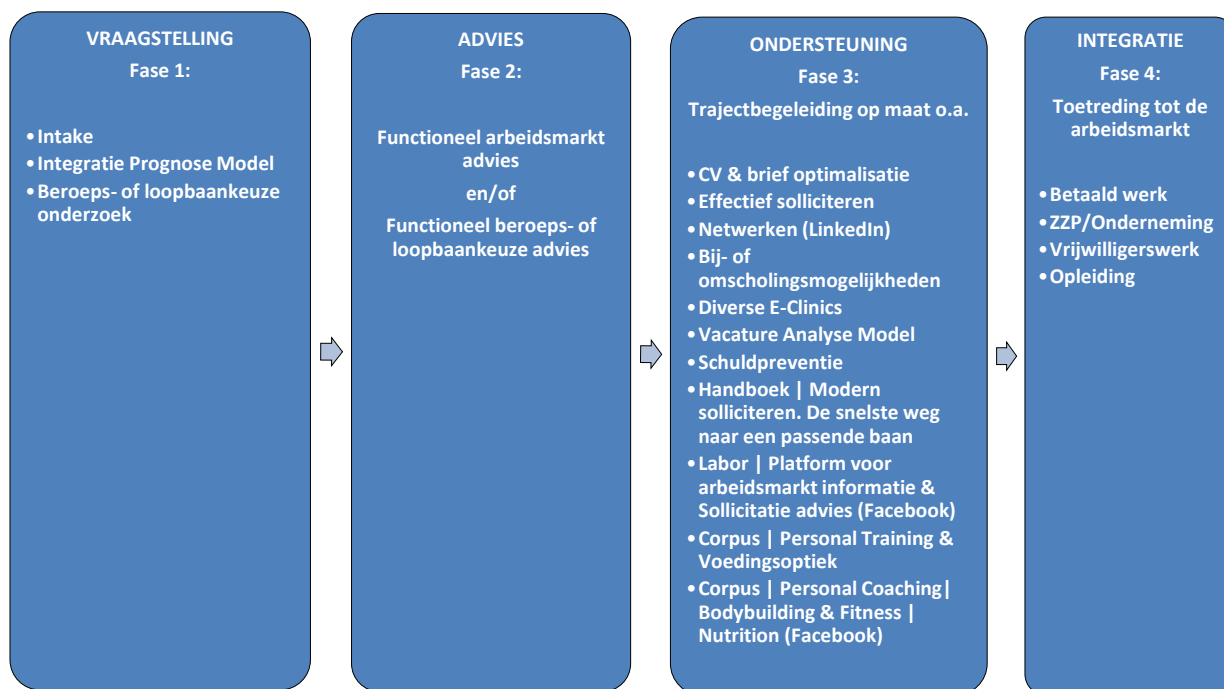
Fase 3 | Trajectbegeleiding op maat (Duur: Afhankelijk van trajectinhoud)

Indien u naast het advies ook behoefte heeft aan persoonlijke begeleiding, dan biedt Labor u meerdere opties waarbij laagdrempeligheid in onze dienstverlening centraal staat. In het verlengde van ons advies, zullen we een integratietraject opstellen waarbij we ons zullen concentreren op het verlagen van drempels en het wegnemen van blokkades die een succesvolle integratie in de weg staan.

Wenst u meer inzicht te verkrijgen in ons integratiemodel? Download dan de brochure op onze site www.arbeidsmarktintegratie.nl.

Hoe verloopt uw toestroom tot de arbeidsmarkt?

Onderstaand tref u een flowchart waarin u kunt zien welke fases u doorloopt en hoe uw uiteindelijke toetreding tot de arbeidsmarkt kan worden vormgegeven.





Labor Arbeidsmarktintegratie
Kruisbergplantsoen 3
6444 CZ Brunssum | Nederland
T: 0031-(0)6-27832160
E: info@arbeidsmarktintegratie.nl
I: www.arbeidsmarktintegratie.nl



Facebook

CORPUS | Bodybuilding, Fitness en Voeding (Openbare groep)

LABOR | Platform voor Arbeidsmarktinformatie en Sollicitatie advies
(Besloten groep)

Linkedin

Marco Mostert



Belangrijk

Wij werken uitsluitend op afspraak. Wegens cliënt afspraken kan het dan ook voorkomen dat wij uw oproep niet op tijd kunnen beantwoorden. Hoe dan ook zullen wij u op werkdagen altijd binnen 24 uur terugbellen. Uiteraard kunt u ons ook via e-mail, Facebook of LinkedIn contacteren.

LABOR

ARBEIDSMARKTINTEGRATIE

Door volharding en inspanning...